

SVILUPPO E REDAZIONE DEL PROGETTO

DM
studio di architettura

STUDIO ADM di Maurizio Daniele arch.
Piazza Indipendenza 16
33053 LARSANA (UD)
tel 043210491 fax 0431512882

PROGETTISTA:
Arch. Daniele MAZZEGA

COLLABORATORI:
Arch. Davide ANZOLIN
Arch. Maura ROSSI

Stato di progetto: rimoziioni area spogliatoi

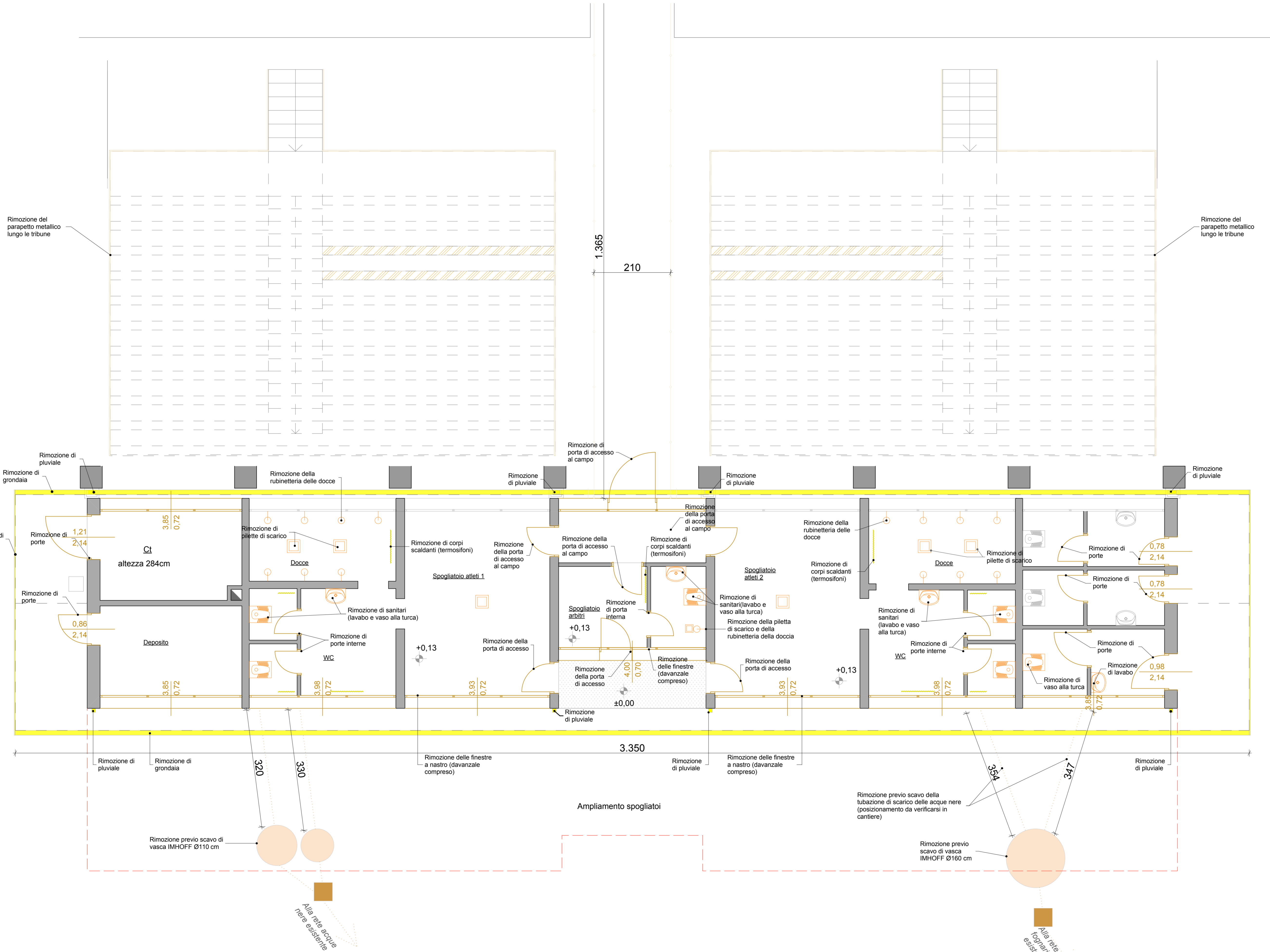
8a
SCALE: 1:50, 1:100, 1:13,40
Luglio 2012
AARC028/E

QUESTO DOCUMENTO NON POTRA' ESSERE COPiato, RIPRODOTTO O ALTRIMENTI PUBBLICATO IN TUTTO O IN PARTE SENZA IL CONSENSO SCRITTO DELLO STUDIO ADM pagina 27 di 41 - € 33 - n° 3575 e sgg. c.c.

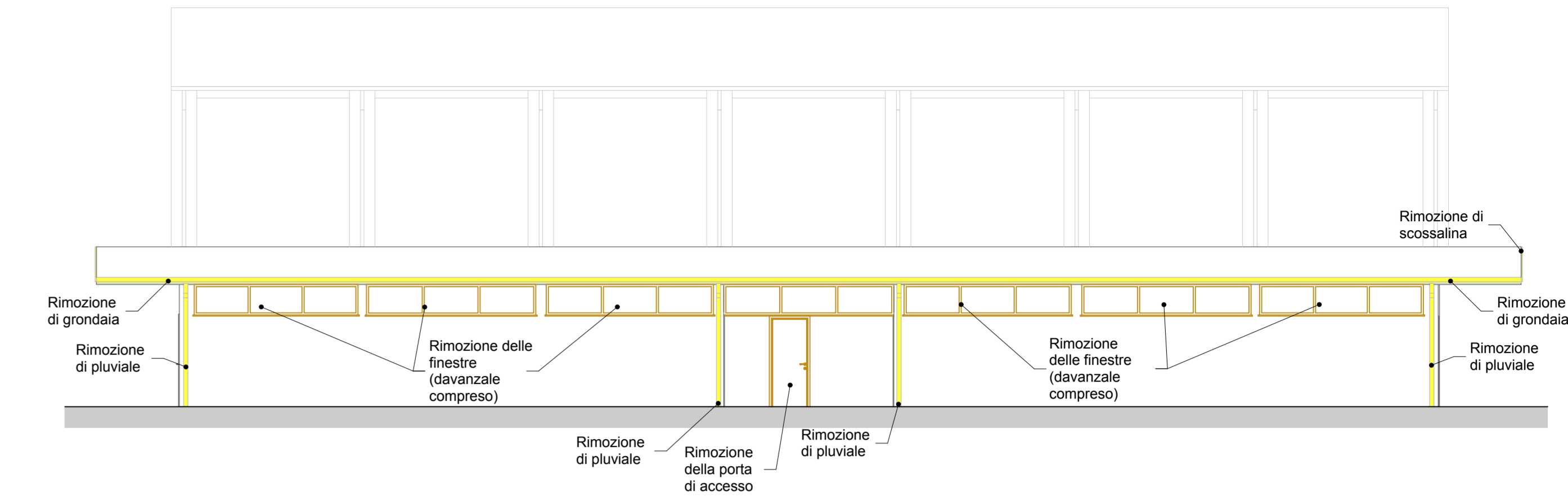
LEGENDA

- SPOGLIATOIO**
- Rimozione sanitari, scarichi e accessori
 - Rimozione corpi scaldanti - impianto di riscaldamento
 - Rimozione serramenti interni ed esterni (porte e finestre)
 - Rimozione lattoneria (pluviali, grondaie e scossaline)
- RETI TECNOLOGICHE**
- Rimozione rete acque nere esistente
 - Rimozione vasche IMHOFF e vasca CONDENSAGRASSI
 - Rimozione rete acque bianche esistente
- TRIBUNE**
- Rimozione dei pali e delle rete metallica plastificata formanti il tunnel di accesso degli atleti al campo
 - Rimozione del parapetto metallico lungo le tribune
 - Rimozione sedute metalliche delle tribune
- Sagoma ampliamento

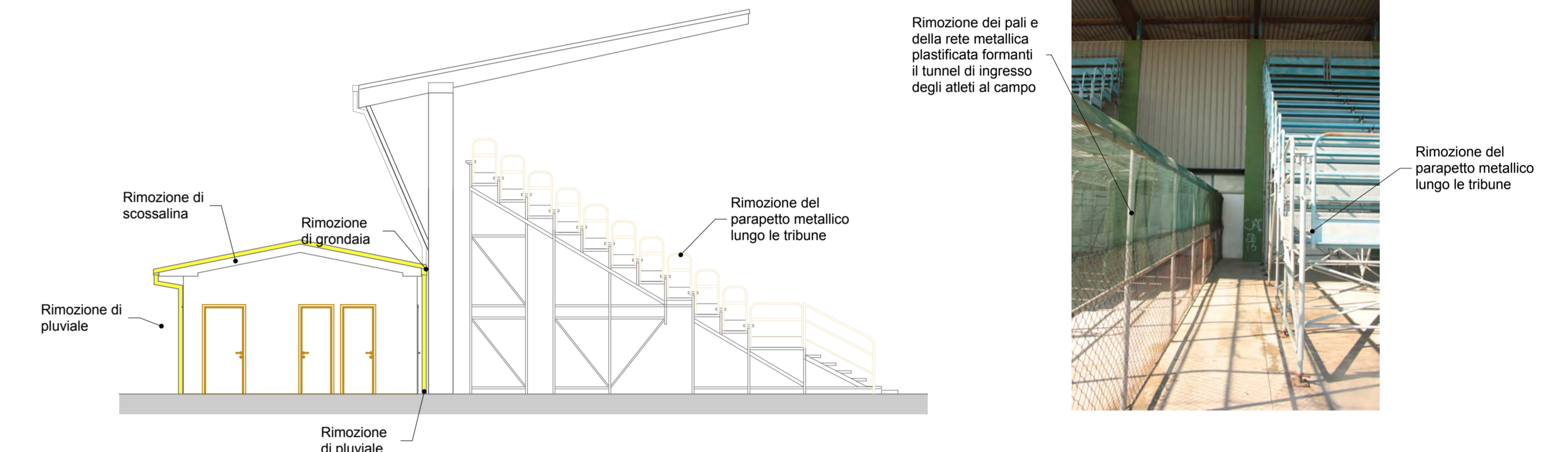
PIANTA PIANO TERRA
Scala 1:75



PROSPETTO OVEST
Scala 1:100



PROSPETTO SUD
Scala 1:100



SPOGLIATOIO ATLETI 1	
Spogliatoio atleti 1	n.1 porta di accesso n.1 porta di accesso al campo n.1 finestra a nastro
Wc	n.2 porte interne n.2 vasi alla turca n.1 lavabo n.3 corpi scaldanti n.1 finestra a nastro
Doccie	n.7 rubinetteria doccia n.2 piatte di scarico n.1 corpo scaldante
SPOGLIATOIO ARBITRO	
Spogliatoio arbitro	n.1 porta di accesso n.1 porta di accesso al campo n.1 finestra a nastro n.1 porta interna n.1 corpo scaldante n.1 lavabo n.1 vaso alla turca n.1 rubinetteria doccia n.1 pialetta di scarico
SPOGLIATOIO ATLETI 2	
Spogliatoio atleti 2	n.1 porta di accesso n.1 porta di accesso al campo n.1 finestra a nastro
Wc	n.2 porte interne n.2 vasi alla turca n.1 lavabo n.3 corpi scaldanti n.1 finestra a nastro
Doccie	n.7 rubinetteria doccia n.2 piatte di scarico n.1 corpo scaldante

VANI	
Deposito	n.1 porta n.1 finestra a nastro
Ct	n.1 porta n.1 finestra a nastro
Wc esterni	n.6 porte n.1 lavabi n.1 vasi alla turca n.1 finestra a nastro
Copertura	n.8 pluviali n.2 grondaie n.2+2 scossaline
TRIBUNE	
Tribune	n.20+20 moduli laterali di parapetto n.8+8 moduli perimetrali di parapetto n.2+2 moduli corrimano scale
Tunnel ingresso atleti	ml.12.80+12.80 recinzione tunnel
RETI TECNOLOGICHE	
Reti acque nere	n.1 vasca IMHOFF Ø 110 n.1 vasca CONDENSAGRASSI Ø 90 n.1 vasca IMHOFF Ø 160 ml. 7 di tubazione demolizione
Rete acque bianche	n.2 pozzetti 50x50 cm n.1 pozzetto 40x40 cm ml. 8 di tubazione demolizione